

FB Opportunity Fund – maksimaalse tootluse saavutamisele suunatud suure riskitasemega fond, kus on kasutusel keerulised kauplemisstrateegiaid, mis sisaldavad sageli finantsvõimendust, lühikeseks müüki ja tuletisinstrumente.

Fond investeerib vähemalt 80% oma aktivatest USA aktsiaturu tuletisinstrumentidesse. Peamine kauplemisvahend on indeksoptsioonid ja USA riigivõlakirjade obligatsioonid. Fondi eesmärk – pikaajaline vara väärtuse kasv koos kontrollitud ja balanseeritud riskitaseme jälgimisega.

Soovituslik lühim investeerimisperiood on kolm aastat.

## Miks FB Opportunity Fund?

1. Tänu spetsiaalsete investeerimisstrateegiatega rakendamisele suudab see fond teenida tulu nii kasvava kui ka kahaneva turusituatsiooni puhul.
2. Fond on likviidne instrument, kuna investoril on igal ajal võimalus fondist väljuda 35 päeva jooksul alates vastavasisulise avalduse esitamisest.
3. Fond kuulub madala kulutasemega fondide hulka (puuduvad fondi sisenemise ja fondist väljumise tasud ning juhtimistasu).
4. Fond töötab riskifondi põhimõttel. Kasutatav strateegia on viimase 5.5 aasta jooksul näidanud keskmist tegelikku tootlust 35% aastas.

## Highlights

FB OpportunityFund	Kinnine mitte-avalik lepinguline investeerimisfond
Asutamise kuupäev	5. november 2015
Töö alustamise kuupäev	7. märts 2015
Registreerimise riik	Eesti
ISIN	EE3500110236
Depositoorium	Swedbank
Baasvaluuta	euro
Minimaalne investeeringusumma	50 000 eurot
Osaku maksumus	1 000 eurot
Sharpe suhtarv	4.05
NAV arvestusperiood	Iga kuu
Risk	suur

## Tasud

Juhtimistasu	–
Sisenemistasu	–
Väljumistasu	–
Tulemustasu	Moodustab 30% osaku puhasväärtuse tõusust üle selle ajaloolise kõrgeima kuu lõpu taseme.

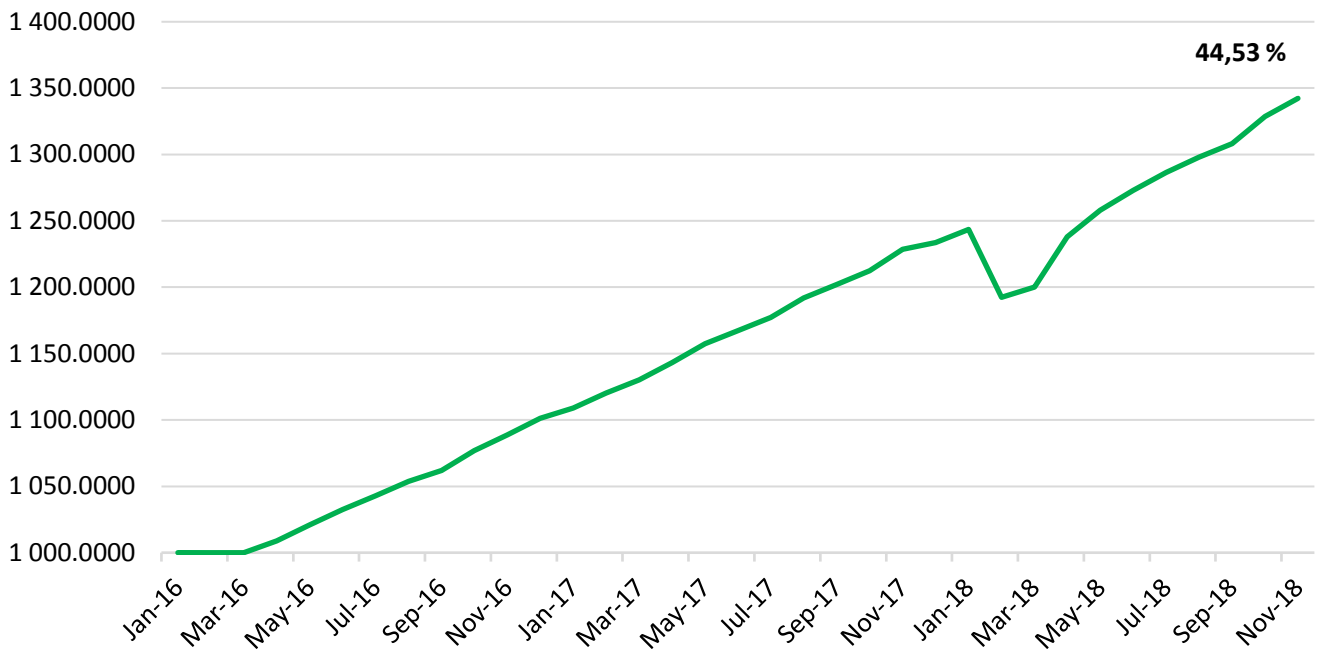
## Fondi Tootlused

	2016	2017
FB Opportunity Fund	17.876%	16.141%

*Fondi eelmiste perioodide tootlus ja senine tegevuse ajalugu kuni praeguse ajani ei tähenda lubadust ning ei ole indikaatoriks fondi järgmiste perioodide tootluse või tegevuse eesmärkide saavutamise kohta. Fondi eelkirjeldatud eesmärkide saavutamine ei ole tagatud.*

**Fondi FB Opportunity Fund andmed (ISIN EE3500110236)**

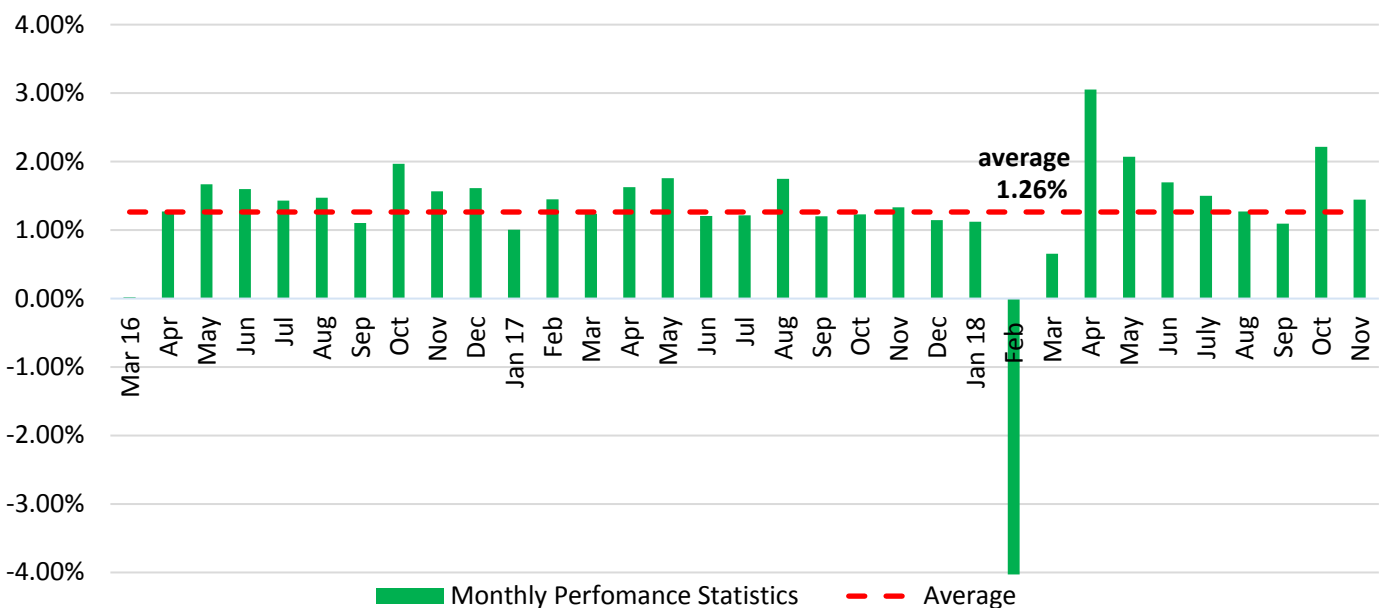
31.12.2015 - 30.11.2018


**Fondi Tootlused**

1 päev	0.0480%
1 kuu	1.4430%
1 aasta	13.4100%
Jooksva aasta algusest	12.2670%
Fondi loomise hetkest	44.5330%

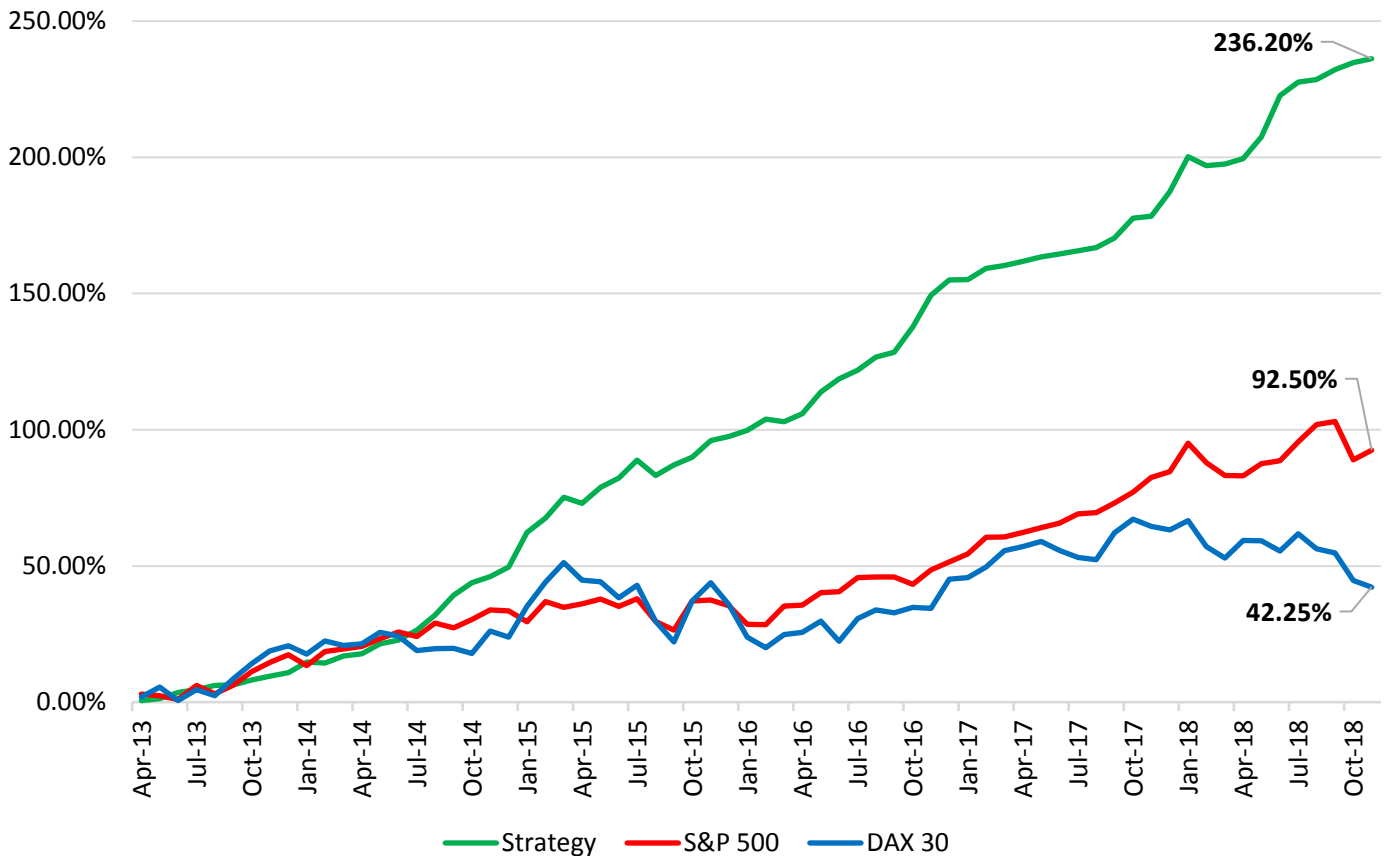
**Osaku Hinnad**

Kuupäev	30.11.2018
Osaku NAV	1342.2878 €
Osaku ost	1342.2878 €
Osaku müük	1342.2878 €
Sharpe suhtarv	4.05

**FB Opportunity Fund Time Period Performance Statistics**


## FB Opportunity Fund

Kuna fond on registreeritud 2015. aasta novembris, kuid tegelikult alustas tööd alles 2016. aasta märtsis, on fondi ajalugu alles loomisel. Fondi töö aluseks on strateegia, mida on juba üle neli aasta realsel fonditurul heaks kiidetud.



Risk Analysis	DAX	SPX	FB Opportunity Strategy
Cumulative return:	42.25%	92.50%	236.20%
Max Drawdown:	20.65%	6.91%	5.62 %
Peak-To-Valley:	Mar 15 - Feb 16	Sep 18 -Oct 18	Jul 15 - Aug 15
Recovery:	13 Month	Ongoing	2 Months
Sharpe Ratio:	0.37	1.04	2.49
Sortino Ratio:	-0.02	0.69	3.13
Standard Deviation:	4.34%	2.89%	2.30%
Downside Deviation:	3.04%	1.95%	1.30%
Mean Return:	0.62%	1.02%	1.81%
Positive Periods:	35 (52,25%)	49 (73,13%)	62 (92,54%)
Negative Periods:	32 (47,76%)	18 (26,87%)	5 (7,46%)